

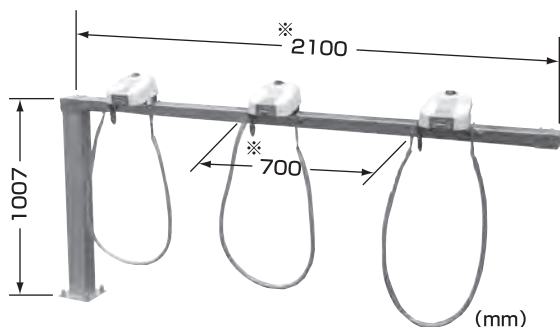
# SB-SCRB200



## 無人管理の集中精算バイク用ロック装置

- バイクロック装置を集中管理
- ロック状態が目視でわかるLED表示
- 自動車や自転車との併用管理が可能

## 〈外形寸法図〉



注) 上記外観図はレールピッチ700mmです。  
レールピッチ条件で※の寸法等は変更になります。  
レールピッチ600mm~1000mm(100mm単位)

## 〈主な仕様〉


使用電源	DC24V±10%
消費電流	0.05A(待機) 0.2A(ピーク)
重量	4kg
駆動方式	DCモータ
ロック/解除時間	2秒(ロック)/2秒(解除)
検知方式	ロックキー差込
対応精算機	SB-SNC560D/570/650

## 特 長

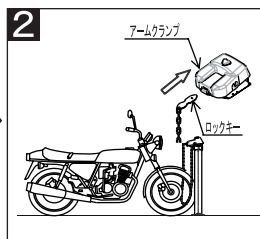
- 自動車・自転車・バイクを併設できますので、総合駐車場としてトータル無人管理することが可能です。  
(集中精算機: SB-SNC560D/570/650)
- ロック状態を示すLEDにより利用者、管理者共に視認しやすい構造です。

## 無人管理バイク駐輪場システムの概要

### ▶ 入庫時

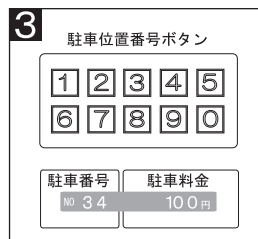


空いているラックの前にバイクを置きます。

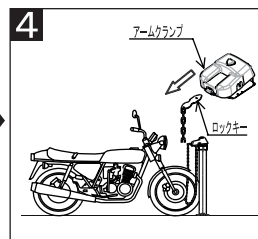


バイクロックのチェーンをバイクに掛け、アームクランプにロックキーを差し込むことでロックがかかります。課金を開始します。


### ▶ 出庫時



利用者は精算機で自分の駐輪したラックの番号を入力します。表示された金額を投入すると、ロックが解除されます。



ロックキーをアームクランプから抜き出します。



バイクからチェーンを外し、ロックキーを所定の位置に戻してバイクを出庫します。

